



INFORME DE AVANCE PRESUPUESTAL Y DE INDICADORES (IAPI)

APARTADO 1

Clave del Centro Gestor	13PDVA	Unidad Responsable del Gasto	Instituto de Verificación Administrativa	Periodo	Segundo Trimestre
-------------------------	--------	------------------------------	--	---------	-------------------

I. Planeación Operativa

I.1. Estructura programática

Clave de Pp	G076	Denominación de Pp	Verificación administrativa									
Actividad Institucional	096	Verificación administrativa	Vinculación al Programa de Gobierno	Eje	6	Ciencia, innovación y transparencia	Sub Eje	3	Gobierno abierto	Sub Sub Eje	2	Controles al ejercicio del gobierno
Objetivo de Desarrollo Sostenible	16	Paz, justicia e instituciones sólidas	Meta del ODS	16.5		Reducir considerablemente la corrupción y el soborno en todas sus formas						

II. Evolución del Gasto

II.1. Por momentos contables

Periodo	Presupuesto original (1)	Presupuesto modificado (2)	Presupuesto programado al periodo (3)	Presupuesto ejercido (4)	Porcentaje de avance en el gasto (4/3)
1T	\$ 267,475,654.00	\$ 267,475,654.00	\$ 63,821,580.00	\$ 47,110,887.92	74%
2T		\$ 267,475,654.00	\$ 126,810,957.00	\$ 101,881,615.60	80%
3T					
4T					
CP					

II.2. Por tipo y capítulo de gasto

Concepto	Gasto corriente				Gasto de inversión			Otros	
	1000	2000	3000	4000	5000	6000	7000	8000	9000
	Servicios Personales	Materiales y Suministros	Servicios Generales	Transferencias, Asignaciones, Subsidios y otras Ayudas	Bienes Muebles, Inmuebles e Intangibles	Inversión Pública	Inversiones Financieras y otras Provisiones	Participaciones y Aportaciones	Deuda Pública
Presupuesto original	\$ 234,815,553.00	\$ 2,210,400.00	\$ 30,449,701.00	\$ -	\$ -	\$ -	\$ -	\$ -	\$ -
Presupuesto modificado	\$ 234,815,553.00	\$ 2,210,400.00	\$ 30,449,701.00	\$ -	\$ -	\$ -	\$ -	\$ -	\$ -
Presupuesto ejercido	\$ 92,449,814.99	\$ 624,829.08	\$ 8,806,971.53	\$ -	\$ -	\$ -	\$ -	\$ -	\$ -

Firmas de responsables

Lic. Jonathan Alfredo Arronte Sánchez
 Coordinador de Finanzas
 jarrontes@cdmx.gob.mx 55 4737 7700 ext. 1736

Lic. Marco Antonio Alejandro Mangas Meza
 Director de Administración y Finanzas
 mmangasm@cdmx.gob.mx 55 4737 7700 ext. 1720



INFORME DE AVANCE PRESUPUESTAL Y DE INDICADORES (IAPI)															
APARTADO 2															
Clave del Centro Gestor		13PDVA		Unidad Responsable del Gasto			Instituto de Verificación Administrativa			Periodo		Segundo Trimestre			
I. Planeación Operativa															
1.1 Estructura programática															
Clave de Pp		G076		Denominación de Pp			Verificación administrativa								
III. Indicadores de largo plazo															
Nivel del indicador		Descripción					Frecuencia de medición		Población atendida por el Pp						
Fin		PAVANS ((Acciones de verificación administrativa realizadas t - resoluciones administrativas que concluyen con una sanción t) / (acciones de verificación realizadas t) * 100)).					Anual o superior		Un estimado de 400,000 establecimientos mercantiles, y 70,000 unidades de transporte de carga y pasajeros en la Ciudad de México.						
Propósito							Anual								
IV. Indicadores de corto plazo															
Nivel del indicador	Resumen Narrativo	Definición del Indicador	Descripción de bienes y servicios brindados	Denominador absoluto programado anual	Numerador absoluto de avance trimestral	Población atendida al trimestre	Avance programado (%)				Avance realizado (%)				Medio de verificación
							1T	2T	3T	4T	1T	2T	3T	4T	
C1	Verificaciones administrativas realizadas	Porcentaje que mide el avance de las verificaciones administrativas realizadas a establecimientos mercantiles o construcciones particulares	Diligencia de carácter administrativo para revisar o comprobar el cumplimiento de las disposiciones legales y reglamentarias de carácter local a cargo de un visitado y que se sujeta a las formalidades y procedimientos establecidos por la Ley	2345	651	111045	14%	31%	75%	100%	0%	28%		Registros Administrativos y documentos de Verificación Administrativa; de Verificación al Transporte y de Substanciación y Calificación del INVEACDMX. Página de transparencia del Instituto de Verificación Administrativa: https://www.transparencia.cdmx.gob.mx/instituto-de-verificacion-administrativa-de-la-ciudad-de-mexico	
C1A1	Inspecciones Oculares	Porcentaje que mide el avance realizado en las inspecciones oculares a establecimientos mercantiles o construcciones particulares.	Recorridos de observación y reconocimiento previos a la ejecución de las órdenes.	3545	1,530	172638	23%	49%	75%	100%	0%	43%		Registros Administrativos y documentos de Verificación Administrativa; de Verificación al Transporte y de Substanciación y Calificación del INVEACDMX. Página de transparencia del Instituto de Verificación Administrativa: https://www.transparencia.cdmx.gob.mx/instituto-de-verificacion-administrativa-de-la-ciudad-de-mexico	





C1A2	Supervisiones preventivas	Porcentaje que mide el avance de las supervisiones preventivas realizadas a propietarios, encargados o dependientes de los establecimientos mercantiles	Diligencia no sancionadora y preventiva, realizada en sitio por el personal especializado en funciones de verificación asignado al ámbito central, que consiste en constituirse en el establecimiento mercantil, con el objeto de informar a los propietarios, encargados y/o usuarios del cumplimiento de la normatividad aplicable al caso en concreto.	8400	4,107	195571	22%	49%	75%	100%	0%	49%	Registros Administrativos y documentos de Verificación Administrativa; de Verificación al Transporte y de Substanciación y Calificación del INVEACDMX. Página de transparencia del Instituto de Verificación Administrativa: https://www.transparencia.cdmx.gob.mx/instituto-de-verificacion-administrativa-de-la-ciudad-de-mexico
C1A3	Resoluciones y Acuerdos de verificación administrativa	Mide el avance porcentual de la elaboración de resoluciones y acuerdos de verificación administrativa	Acuerdos emitidos en la etapa de substanciación de los procedimientos de verificación administrativa en materia de verificación administrativa, así como la emisión de resolución en la que se determina el cumplimiento o incumplimiento, de las disposiciones legales aplicables.	4690	1,615	137740	19%	45%	75%	100%	0%	34%	Registros Administrativos y documentos de Verificación Administrativa; de Verificación al Transporte y de Substanciación y Calificación del INVEACDMX. Página de transparencia del Instituto de Verificación Administrativa: https://www.transparencia.cdmx.gob.mx/instituto-de-verificacion-administrativa-de-la-ciudad-de-mexico
C1A4	Ejecución de Notificaciones de verificación administrativa	Mide el avance porcentual de la ejecución de notificaciones de verificación administrativa	Diligencias derivadas del procedimiento de verificación, las áreas de las autoridades competentes practicarán las notificaciones y todos los actos inherentes derivados del ejercicio de sus atribuciones, a través del personal adscrito de conformidad con la Ley.	4690	2,326	198380	23%	31%	75%	100%	0%	50%	Registros Administrativos y documentos de Verificación Administrativa; de Verificación al Transporte y de Substanciación y Calificación del INVEACDMX. Página de transparencia del Instituto de Verificación Administrativa: https://www.transparencia.cdmx.gob.mx/instituto-de-verificacion-administrativa-de-la-ciudad-de-mexico



C2	Verificaciones al transporte realizadas	Porcentaje que mide el avance de las verificaciones al transporte de pasajeros y carga de la Ciudad de México realizadas.	Ejecución de órdenes de visita de verificación en materia de transporte.	2345	800	23881	21%	44%	75%	100%	0%	34%	Registros Administrativos y documentos de Verificación Administrativa; de Verificación al Transporte y de Substanciación y Calificación del INVEACDMX. Página de transparencia del Instituto de Verificación Administrativa: https://www.transparencia.cdmx.gob.mx/instituto-de-verificacion-administrativa-de-la-ciudad-de-mexico
C2A1	Reconocimiento de objetos a verificar del transporte realizado	Mide el porcentaje de avance del número de Reconocimientos de objetos a verificar a las Unidades de transporte público de la Ciudad de México realizados	Acciones realizadas por la Dirección Ejecutiva de Verificación al Transporte, con la finalidad de corroborar la problemática indicada en las solicitudes interinstitucionales y quejas ciudadanas relativas de las unidades que prestan el servicio de transporte.	250	132	36960	30%	50%	75%	100%	0%	53%	Registros Administrativos y documentos de Verificación Administrativa; de Verificación al Transporte y de Substanciación y Calificación del INVEACDMX. Página de transparencia del Instituto de Verificación Administrativa: https://www.transparencia.cdmx.gob.mx/instituto-de-verificacion-administrativa-de-la-ciudad-de-mexico
C2A2	Revisión vehicular realizada	Mide el porcentaje de avance de las revisiones realizadas a las unidades de transporte público de la Ciudad de México	Revisión física y documental de vehículos de transporte de carga y pasajeros, público y privados especializado con chofer.	13000	3,957	21307	19%	31%	75%	100%	0%	30%	Registros Administrativos y documentos de Verificación Administrativa; de Verificación al Transporte y de Substanciación y Calificación del INVEACDMX. Página de transparencia del Instituto de Verificación Administrativa: https://www.transparencia.cdmx.gob.mx/instituto-de-verificacion-administrativa-de-la-ciudad-de-mexico



C2A3	Elaboración de Acuerdos y Resoluciones del transporte	Mide el avance porcentual de la elaboración de resoluciones y acuerdos de verificación al transporte	Acuerdos emitidos en la etapa de substanciación de los procedimientos de verificación administrativa en materia de transporte, así como la emisión de resolución en la que se determina el cumplimiento o incumplimiento, de las disposiciones legales aplicables.	4690	1,879	28045	24%	31%	75%	100%	0%	40%	Registros Administrativos y documentos de Verificación Administrativa; de Verificación al Transporte de Substanciación y Calificación del INVEACDMX. Página de transparencia del Instituto de Verificación Administrativa: https://www.transparencia.cdmx.gob.mx/instituto-de-verificacion-administrativa-de-la-ciudad-de-mexico
C2A4	Ejecución de Notificaciones de verificación al transporte	Mide el avance porcentual de la ejecución de notificaciones de verificación al transporte	Ejecución de diligencias relativas a la notificación (cédulas, citatorios, instuctivos, estrados)	2100	990	33000	23%	31%	75%	100%	0%	47%	Registros Administrativos y documentos de Verificación Administrativa; de Verificación al Transporte de Substanciación y Calificación del INVEACDMX. Página de transparencia del Instituto de Verificación Administrativa: https://www.transparencia.cdmx.gob.mx/instituto-de-verificacion-administrativa-de-la-ciudad-de-mexico
Firmas de responsables													
 Lic. Jonathan Alfredo Arronte Sánchez Coordinador de Finanzas jarrontes@cdmx.gob.mx 55 4737 7700 ext. 1736				 Lic. Marco Antonio Alejandro Mangas Meza Director de Administración y Finanzas mmangasm@cdmx.gob.mx 55 4737 7700 ext. 1720									



INFORME DE AVANCE PRESUPUESTAL Y DE INDICADORES (IAPI)

APARTADO 1

Clave del Centro Gestor	13PDVA	Unidad Responsable del Gasto	Instituto de Verificación Administrativa	Período	Segundo Trimestre
-------------------------	--------	------------------------------	--	---------	-------------------

I. Planeación Operativa

I.1. Estructura programática

Clave de Pp	N001	Denominación de Pp	Cumplimiento de los programas de Protección Civil									
Actividad Institucional	002	Gestion integral de riesgos en materia de proteccion civil	Vinculación al Programa de Gobierno	Eje	5	Cero agresion y mas seguridad	Sub Eje	3	Proteccion civil	Sub Sub Eje	3	Evitar nuevos riesgos
Objetivo de Desarrollo Sostenible	16	Paz, justicia e instituciones solidas	Meta del ODS	16.6		Crear a todos los niveles instituciones eficaces y transparentes que rindan cuentas						

II. Evolución del Gasto

II.1. Por momentos contables


Período	Presupuesto original (1)	Presupuesto modificado (2)	Presupuesto programado al periodo (3)	Presupuesto ejercido (4)	Porcentaje de avance en el gasto (4/3)
1T	\$ 25,000.00	\$ 25,000.00	\$ 25,000.00	\$ -	0%
2T		\$ 25,000.00	\$ 25,000.00	\$ -	0%
3T					
4T					
CP					

II.2. Por tipo y capítulo de gasto

Concepto	Gasto corriente				Gasto de inversión			Otros	
	1000	2000	3000	4000	5000	6000	7000	8000	9000
	Servicios Personales	Materiales y Suministros	Servicios Generales	Transferencias, Asignaciones, Subsidios y otras Ayudas	Bienes Muebles, Inmuebles e Intangibles	Inversión Pública	Inversiones Financieras y otras Provisiones	Participaciones y Aportaciones	Deuda Pública
Presupuesto original	\$ -	\$ -	\$ 25,000.00	\$ -	\$ -	\$ -	\$ -	\$ -	\$ -
Presupuesto modificado	\$ -	\$ -	\$ 25,000.00	\$ -	\$ -	\$ -	\$ -	\$ -	\$ -
Presupuesto ejercido									

Firmas de responsables


 Lic. Jonathan Alfredo Arronte Sánchez
 Coordinador de Finanzas
 jarrontes@cdmx.gob.mx 55 4737 7700 ext 1736


 Lic. Marco Antonio Alejandro Mangas Meza
 Director de Administración y Finanzas
 mmangasm@cdmx.gob.mx 55 4737 7700 ext 1720



INFORME DE AVANCE PRESUPUESTAL Y DE INDICADORES (IAP)															
APARTADO 2															
Clave del Centro Gestor		13PDVA		Unidad Responsable del Gasto			Instituto de Verificación Administrativa				Periodo		Segundo Trimestre		
I. Planeación Operativa															
1.1. Estructura programática															
Clave de Pp		N001		Denominación de Pp			Cumplimiento de los programas de Protección Civil								
III. Indicadores de largo plazo															
Nivel del indicador		Descripción					Frecuencia de medición				Población atendida por el Pp				
Fin							Anual o superior				Servidores públicos del Instituto de Verificación Administrativa que ascienden a 529 y visitantes a edificios públicos.				
Propósito		Evaluar el porcentaje de personas capacitadas en materia de Protección Civil.					Anual								
IV. Indicadores de corto plazo															
Nivel del indicador	Resumen Narrativo	Definición del indicador	Descripción de bienes y servicios brindados	Denominador absoluto programado anual	Numerador absoluto de avance trimestral	Población atendida al trimestre	Avance programado (%)				Avance realizado (%)				Medio de verificación
							1T	2T	3T	4T	1T	2T	3T	4T	
C1	Capacitaciones a las brigadas de protección civil realizadas	Porcentaje que mide el avance en el número de brigadas capacitadas para la protección de visitantes y funcionarios que transitan por las instalaciones del ente público	Se solicitó a la Secretaría de Gestión Integral de Riesgos y Protección Civil el curso Intermedio de Evaluación para 60 Brigadistas del Instituto de Verificación Administrativa de la Ciudad de México.	2	1	265	0%	50%	50%	100%	0%	50%			Registros administrativos de la Coordinación de Recursos Materiales, Abastecimientos y Servicios Generales. Pagina de transparencia del Instituto de Verificación Administrativa: https://www.transparencia.cdmx.gob.mx/instituto-de-verificacion-administrativa-de-la-ciudad-de-mexico
C1A1	Elaboración de material de apoyo y difusión para las capacitaciones.	Porcentaje que mide el avance en la elaboración de material de apoyo y difusión elaborado para realizar las capacitaciones programadas		2	0	0	0%	50%	50%	100%	0%	0%			
C1A2	Difusión y promoción del Programa de capacitación	Porcentaje que mide el número de actividades realizadas para la difusión y promoción del programa de capacitación a servidores públicos	Realización de recorridos por parte del encargado de Protección Civil, solicitando a el área correspondiente, mantenimiento preventivo a las lámparas de emergencia, que están instaladas en el inmueble que ocupa el Instituto de Verificación Administrativa.	2	1	265	0%	50%	50%	100%	0%	50%			Registros administrativos de la Coordinación de Recursos Materiales, Abastecimientos y Servicios Generales. Pagina de transparencia del Instituto de Verificación Administrativa: https://www.transparencia.cdmx.gob.mx/instituto-de-verificacion-administrativa-de-la-ciudad-de-mexico
C2	Simulacros preventivos para conocer los protocolos de actuación en caso de emergencia ejecutados	Porcentaje que mide el cumplimiento de la realización de simulacros para prevenir situaciones de riesgo y emergencia generados por un fenómeno natural o antropogénico		2	0	0	0%	50%	50%	100%	0%	0%			

C2A1	Realización de reuniones informativas a los participantes para informar el protocolos de actuación a seguir en los simulacros.	Porcentaje que mide el cumplimiento de las reuniones informativas para la aplicación de protocolos de actuación a seguir en los simulacros	Se difunde material que emite la Secretaría de Gestión Integral de Riesgos y Protección Civil de manera constante a través de diferentes medios electrónicos.	2	1	265	0%	50%	50%	100%	0%	50%	Registros administrativos de la Coordinación de Recursos Materiales, Abastecimientos y Servicios Generales. Página de transparencia del Instituto de Verificación Administrativa: https://www.transparencia.cdmx.gob.mx/instituto-de-verificacion-administrativa-de-la-ciudad-de-mexico
------	--	--	---	---	---	-----	----	-----	-----	------	----	-----	---

Firmas de responsables


 Jonathan Alfredo Arrote Sánchez
 Coordinador de Finanzas
jarrontes@cdmx.gob.mx 55 4737 7700 ext.1736


 Lic. Marco Antonio Alejandro Mangas Meza
 Director de Administración y Finanzas
mmangasm@cdmx.gob.mx 55 4737 7700 ext.1720